

USB記憶體普及，方便了數碼資料流通及保存，但同時卻為數據保安帶來了致命的衝擊。USB手指遺失造成資料外洩，已是近期全港市民關注的保安話題，而另一項潛伏並極可能爆發的危機，卻似乎仍未得到大家認真的重視。

嚴控USB手指使用

MyUSBOnly

杜絕電腦資料盜竊

現今的電腦，差不多每台都備有USB插槽，太隨便讓人透過USB手指存取電腦中的資料檔案，其實早已暗藏了個人或企業機密檔案被盜取的危機。雖然系統管理員可在Windows系統中設定禁制USB記憶體的使用，但無可避免USB正常合法的使用同時也會受到限制。

MyUSBOnly就是一套針對以上難題的保安軟件，透過使用密碼及白名單的設定，用戶可選擇性地只容許授權的USB手指在電腦上進行存取的操作。此外，程式亦備有USB記憶體使用日誌，任何USB手指在電腦上進行過的操作都會被記錄在案，並且可設定以電郵向管理者發出即時的警告訊息。

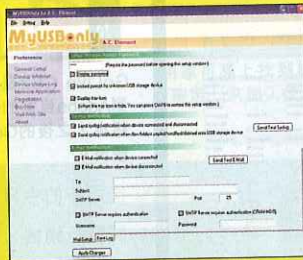
MyUSBOnly操作簡介



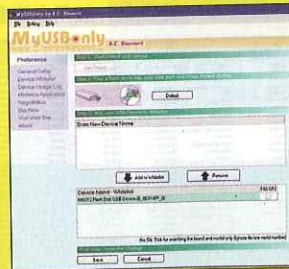
安裝了MyUSBOnly，系統System Tray上會現有程式的Icon，點擊進入「General Setup」可進行密碼及白名單的設定。而要進入設定頁，用戶必須先輸入有效的密碼。




當有非授權USB手指接入電腦時，彈出的對話匣，可讓用戶輸入密碼，設定容許手指在電腦上使用。



程式「General Setup」的設定頁，用戶可進行日誌及電郵警告的設定，更改密碼，以及隱藏Tray Icon及非授權USB手指引發彈出的對話匣，以避免非授權用戶洞悉有此保安系統存在。



設定頁中，USB手指的偵測及白名單的管理。



INFO



- 軟件名稱：MyUSBOnly 4.5
- 軟件分類：系統及資料保安
- 語言：英文
- 軟件性質：Shareware(27天試用)

售價：29.9美元

http://www.myusbonly.com/usb/index.php

CONCLUSION

- 使用白名單的設定，使USB手指使用的監控具彈性及導向性。
- ✘ 雖然有密碼保護程式免被移除，但對較資深的電腦用家要破解也不困難。

功能



操作



穩定性



價值



移除程式=破解？

為了防止資料竊賊移除程式，移除MyUSBOnly時必須輸入有效密碼才能進行，另外，若想以msconfig停用程式，竊賊也不可以得逞，但儘管如此，較資深的電腦用戶要停用及移除MyUSBOnly其實也不困難。或許，要彌補程式在這方面的漏洞，管理者必須再結合其他的系統禁制。